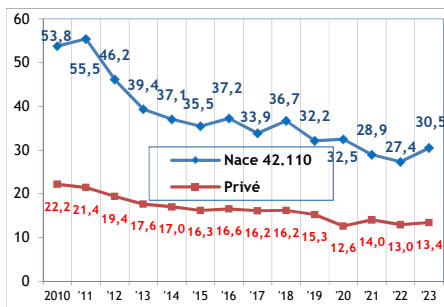


## Sectorfiche : Bouw van autowegen en andere wegen - NACE 42.110 2019-2023 - Arbeidsplaats

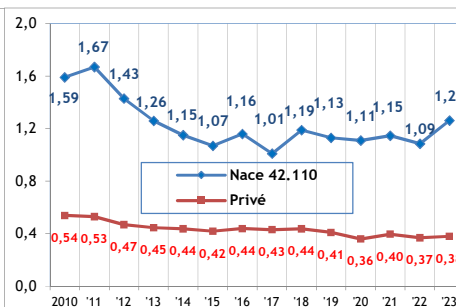
Aantal ongevallen per jaar	2019*	2020	2021	2022	2023
Aantal ongevallen met tijdelijke ongeschiktheid	461	456	386	378	477
Aantal ongevallen met voorziene blijvende ongeschiktheid	136	125	142	144	63
Aantal ongevallen met dodelijke afloop	1	1	1	0	5
Totaal aantal ongevallen (zonder gevolg inbegrepen)	924	849	746	780	794

Aantal werkgevers of werknemers per jaar	2019	2020	2021	2022	2023
Aantal werkgevers	520	514	513	519	537
Aantal werknemers (VTE)	11.645	11.149	11.492	11.999	12.028

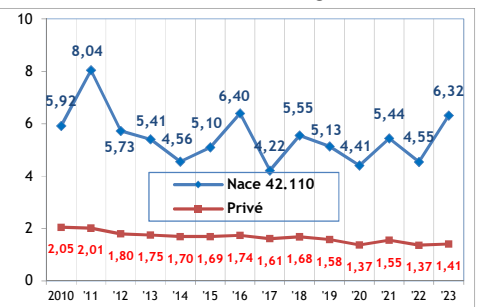
1. Frequentiegraad



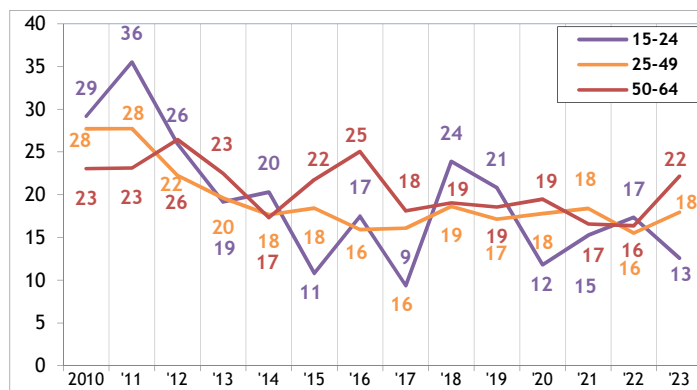
2. Werkelijke ernstgraad



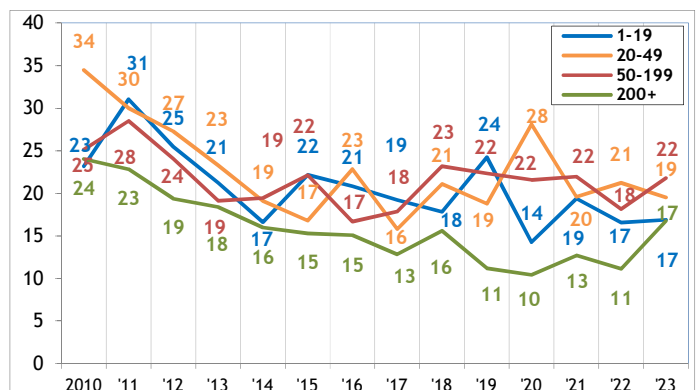
3. Globale ernstgraad



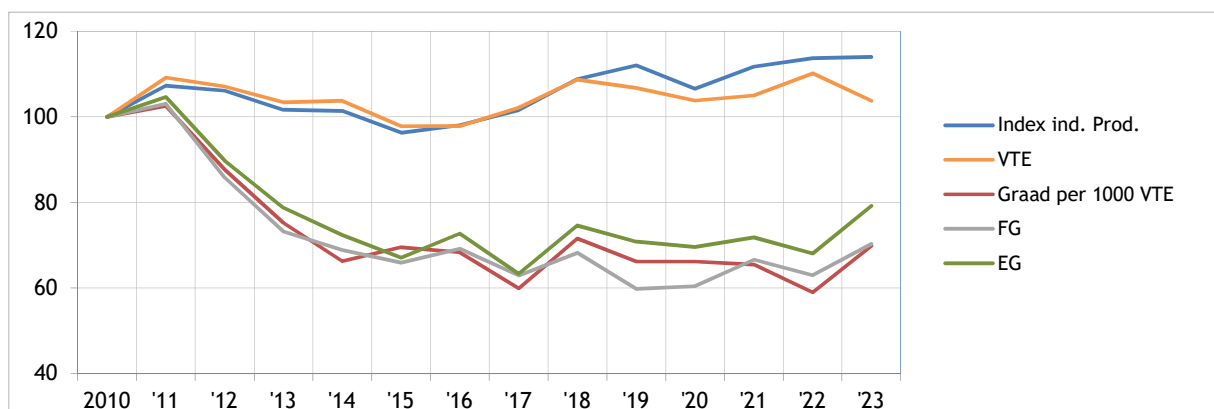
4. Aantal ongevallen met meer dan 30 dagen tijdelijke arbeidsongeschiktheid per 1.000 VTE, volgens de leeftijd



5. Aantal ongevallen met meer dan 30 dagen tijdelijke arbeidsongeschiktheid per 1.000 VTE, volgens de grootte van de onderneming



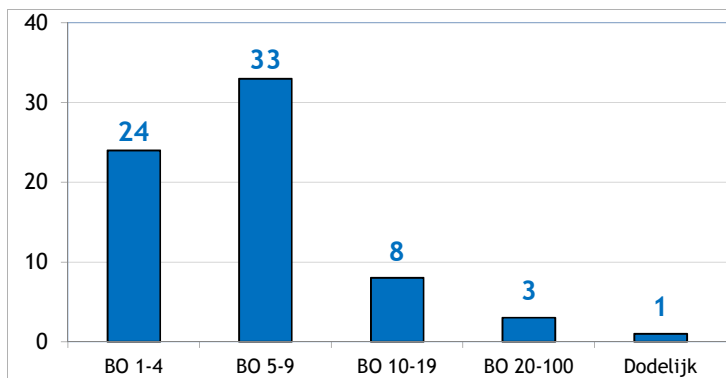
6. Evolutie van 2010 tot 2023 van het indexcijfer van de industriële productie, van de werkgelegenheid (VTE), van de graad van de ongevallen met meer dan 30 dagen tijdelijke ongeschiktheid per 1000 VTE, van de frequentiegraad en van de werkelijke ernstgraad (2010=100)



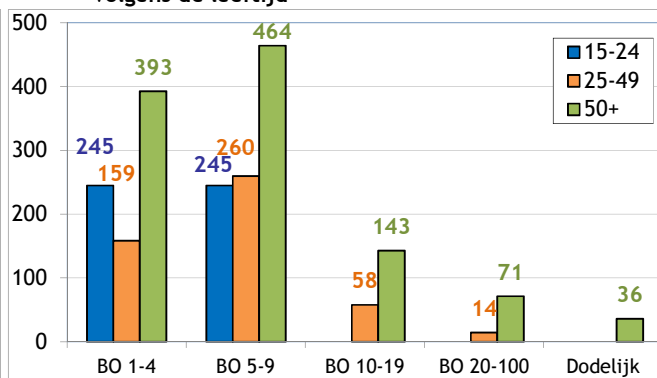
\* Van de 924 ongevallen van 2019 hebben er 1 geleid tot het overlijden van het slachtoffer en werden er 68 via bekrachtiging of een vonnis geregeld met een definitieve blijvende ongeschiktheid. Die 69 ongevallen worden geanalyseerd op de achterkant van deze fiche.

# Analyse van de 69 ongevallen die in 2019 op de arbeidsplaats zijn gebeurd, met dodelijke afloop of blijvende ongeschiktheid tot gevolg (toestand september 2024)

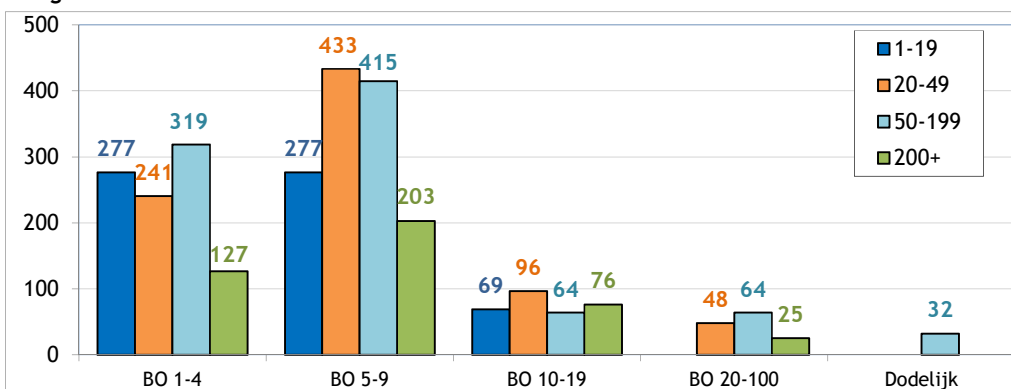
1. Aantal arbeidsongevallen van 2019 met dodelijke afloop of blijvende ongeschiktheid volgens de graad van BO



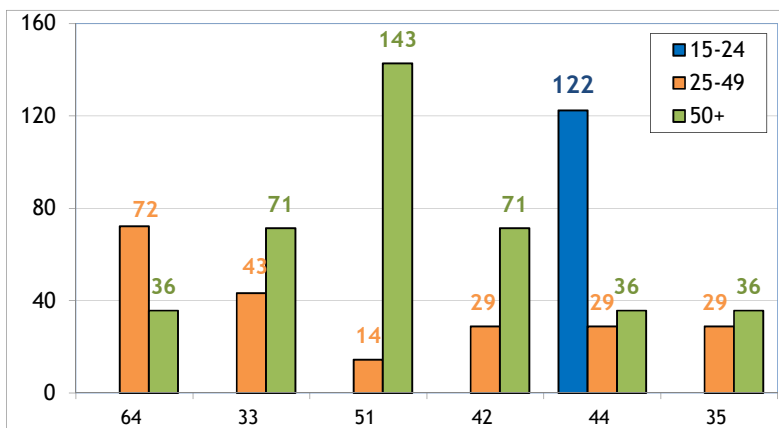
2. Aantal arbeidsongevallen van 2019 per 100.000 VTE met dodelijke afloop of blijvende ongeschiktheid, volgens de leeftijd



3. Aantal arbeidsongevallen van 2019 per 100.000 VTE met dodelijke afloop of een blijvende ongeschiktheid, volgens de grootte van de onderneming

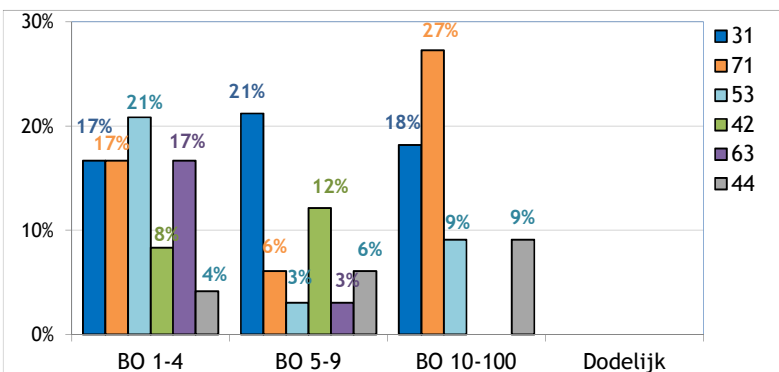


4. De 6 belangrijkste oorzaken (afwijkende gebeurtenis) van de ongevallen van 2019 met een dodelijke afloop of blijvende ongeschiktheid tot gevolg : aantal ongevallen per 100 000 VTE per type oorzaak, volgens de leeftijd (39% van de ongevallen)



- 64 : Ongecoördineerde, onbeheerste of verkeerde bewegingen (9%)
- 33 : Glijden, vallen, instorten van het betrokken voorwerp - hoger gelegen (op het slachtoffer vallend) (7%)
- 51 : Vallen van personen - van hoogte (7%)
- 42 : Verlies van controle (geheel of gedeeltelijk) - over een vervoer- of transportmiddel (al dan niet gemotoriseerd) (6%)
- 44 : Verlies van controle (geheel of gedeeltelijk) - over een voorwerp (dat wordt gedragen, verplaatst, gehanteerd enz.) (6%)
- 35 : Glijden, vallen, instorten van het betrokken voorwerp - op gelijke hoogte gelegen (4%)

5. De 6 belangrijkste soorten ongevallen (contact-verwonding) van 2019 met dodelijke afloop of blijvende ongeschiktheid tot gevolg : percentage van die modelongevallen in elke ernstklasse (dodelijke afloop of BO) (64% van de ongevallen)



- 31 : Verticale beweging, verplettering op/tegen (gevolg van een val) (19%)
- 71 : Fysieke belasting - van het bewegingsapparaat (13%)
- 53 : Contact met een hard of ruw voorwerp (10%)
- 42 : Stoot door voorwerp - vallend (9%)
- 63 : Beknelling, verplettering - tussen (7%)
- 44 : Stoot door voorwerp, voertuigen daaronder begrepen - draaiend, bewegend, zich verplaatsend (6%)